

# COSMO

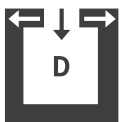


## Technische Daten

Heizleistungsbereich	[kW]	2,5 - 6
Nennwärmeleistung	[kW]	6
Raumheizvermögen abhängig von der Hausisolierung	[m³]	50 - 160
Brennstoffverbrauch	[kg/h]	0,6-1,3
Pelletbehälterkapazität*	[l/kg]	39/~25
Netzanschluss	[V]/[Hz]	230/50
durchschnittliche elektrische Leistungsaufnahme	[W]	20
Sicherung	[A]	2,5
Wirkungsgrad	[%]	90,7
Energieeffizienzklasse		A+
Energieeffizienz Index		121,9
Kaminzugbedarf	[Pa]	3

\*Fassungsvermögen in kg kann aufgrund unterschiedlicher Pelletschüttdichten abweichen.

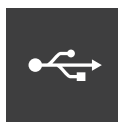
## Merkmale



RLU (D)



Touch Display



USB



Leise



Energie Effizienz



Dynamic Air Regulation

## Zubehör



RIKA firenet



RIKA Voice

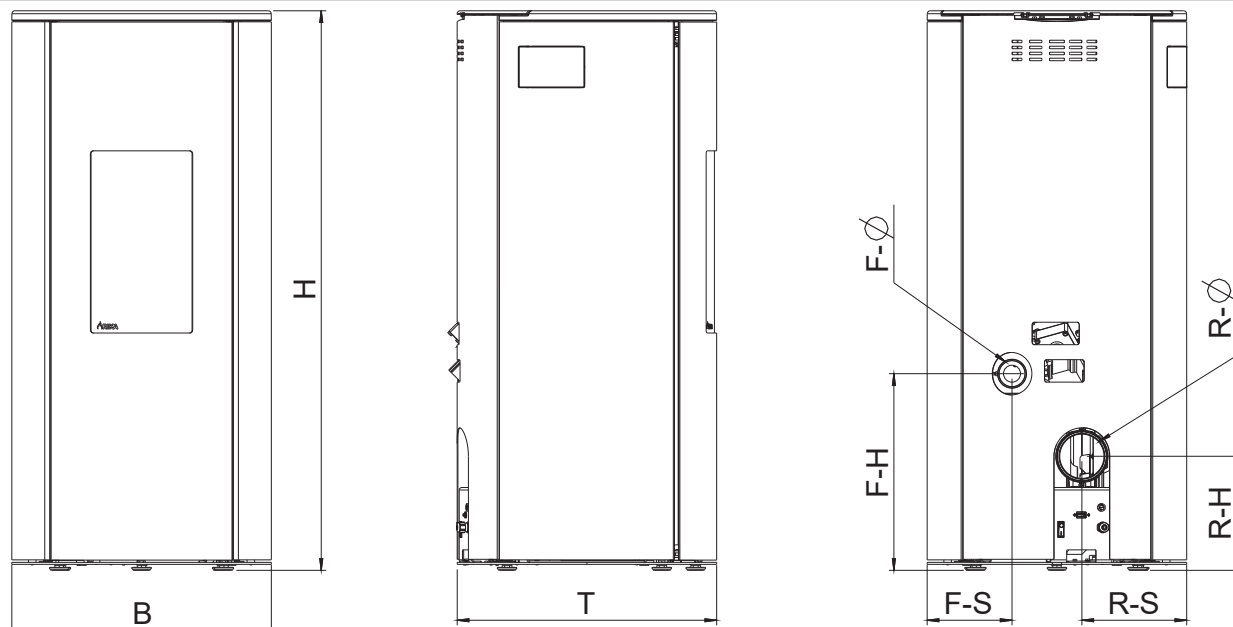


Raumsensor



GSM Control

## Kaminanschluss



### Abmessungen

H - Höhe	[mm]	1121
B - Breite	[mm]	520
T - Korputiefe	[mm]	520

### Gewicht

Gewicht mit Stahlverkleidung	[kg]	140
------------------------------	------	-----

### Rauchrohranschluss

R - Ø Durchmesser	[mm]	100
RO - H Original Winkelrohr Anschlusshöhe	[cm]	-
RO - T1 Original Winkelrohr Tiefe gesamt	[cm]	-
RO - T2 Original Winkelrohr Abstand zu Rückwand	[cm]	-
RO - T3 Tiefe von Ofenrückseite zu Mitte Rauchrohr	[cm]	-
RO - S Anschluss oben Abstand seitlich	[cm]	-
R - H Anschluss hinten Anschlusshöhe	[cm]	23
R - S Anschluss hinten Abstand seitlich	[cm]	21

### Frischluftanschluss

F - Ø Durchmesser	[mm]	60
F - H Anschlusshöhe	[cm]	39
F - S Abstand seitlich	[cm]	17

## Sicherheitsabstände (Mindestabstände)

### Hinweis

1. Zu nicht brennbaren Gegenständen  
a > 40cm b > 10cm
2. Zu brennbaren Gegenständen und zu tragenden Wänden aus Stahlbeton  
a > 80cm b > 10cm

