

DOMO BACK

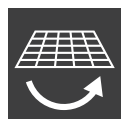


Technische Daten

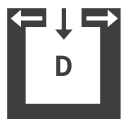
Heizleistungsbereich	[kW]	3 - 10
Nennwärmeleistung	[kW]	10
Raumheizvermögen abhängig von der Hausisolierung	[m³]	70-260
Brennstoffverbrauch	[kg/h]	0,8-2,3
Pelletbehälterkapazität*	[l/kg]	56/~36
Netzanschluss	[V]/[Hz]	230/50
durchschnittliche elektrische Leistungsaufnahme	[W]	20
Sicherung	[A]	2,5
Wirkungsgrad	[%]	>90
Energieeffizienzklasse		A+
Energieeffizienz Index		in Prüfung
Kaminzugbedarf	[Pa]	3

*Fassungsvermögen in kg kann aufgrund unterschiedlicher Pelletschüttdichten abweichen.

Merkmale



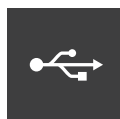
Kipprost



RLU (D)



Touch Display



USB



Leise



Dynamic Air Regulation



Energie Effizienz

Zubehör



RIKA firenet



RIKA Voice



MultiAir

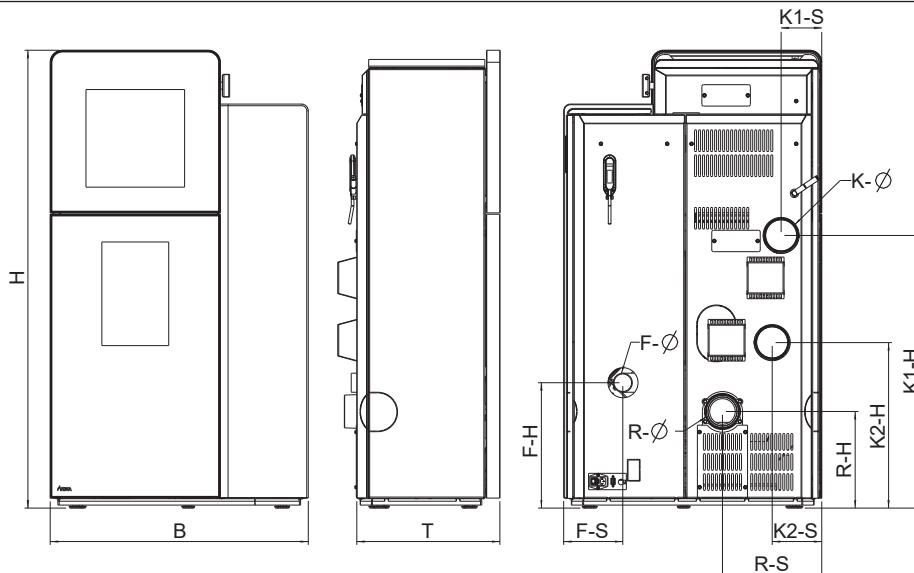


Raumsensor



GSM Control

Kaminanschluss



Gewicht

Gewicht ohne Verkleidung	[kg]	-215
Gewicht mit Steinverkleidung	[kg]	-255

Abmessungen

H - Höhe	[mm]	1370
B - Breite	[mm]	772
T - Korpustiefe	[mm]	430

Rauchrohranschluss

R - Ø Durchmesser	[mm]	100
R - H Anschluss hinten Anschlusshöhe	[cm]	29
R - S Anschluss hinten Abstand seitlich	[cm]	30

Frischluftanschluss

F - Ø Durchmesser	[mm]	60
F - H Anschlusshöhe	[cm]	38
F - S Abstand seitlich	[cm]	18

Konvektionsluftanschluss

K - Ø Durchmesser	[mm]	100
K1 - H/K2 - H Anschlusshöhe	[cm]	82/50
K1 - S/K2 - S Abstand seitlich	[cm]	12/15

Backfach

Höhe	[cm]	30
Breite	[cm]	33
Tiefe	[cm]	36
Einschubbreite Backblech	[cm]	30,8
Tiefe Backblech	[cm]	33,6
Einschubbreite Grillrost	[cm]	31,6
Tiefe Grillrost	[cm]	30,2

Sicherheitsabstände (Mindestabstände)

Hinweis

- Zu nicht brennbaren Gegenständen
a > 40cm b > 10cm
- Zu brennbaren Gegenständen und zu tragenden Wänden aus Stahlbeton
a > 80cm b > 10cm

